

枣庄环境情况通报

枣庄市生态环境局

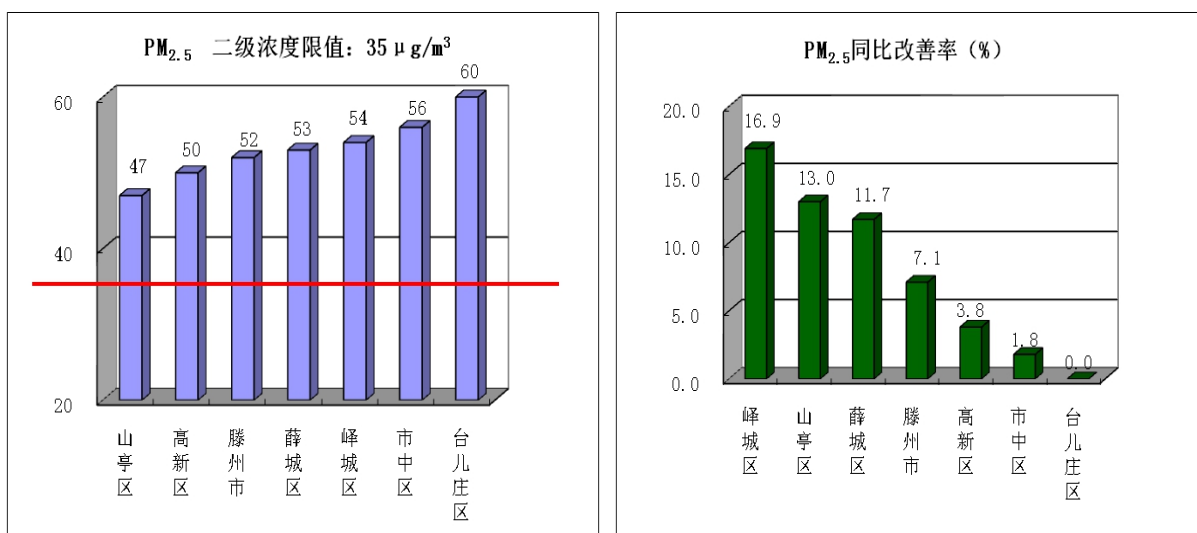
2021年4月14日

全市环境空气质量2月份排名通报

2021年2月份，全市细颗粒物（PM_{2.5}）平均浓度为54微克/立方米，同比改善10.0%；可吸入颗粒物（PM₁₀）平均浓度为95微克/立方米，同比恶化17.3%；二氧化硫（SO₂）平均浓度为13微克/立方米，同比恶化8.3%；二氧化氮（NO₂）平均浓度为21微克/立方米，同比持平；臭氧（O_{3-8h-90per}）平均浓度为108微克/立方米，同比恶化0.9%。细颗粒物（PM_{2.5}）是影响全市环境空气质量的首要污染物。

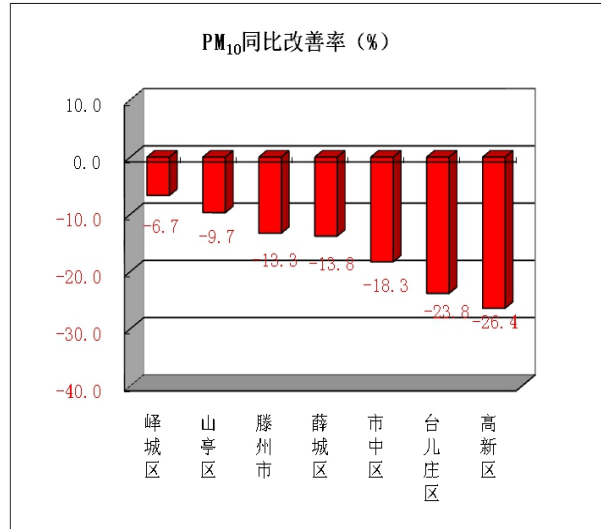
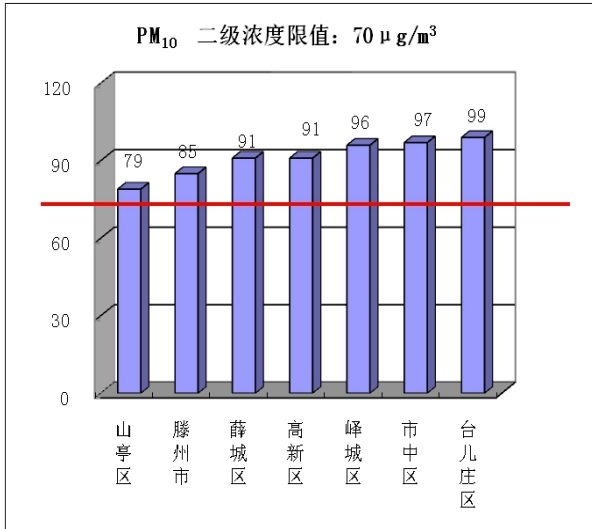
一、细颗粒物（PM_{2.5}）

细颗粒物浓度最好的是山亭区，为47微克/立方米，最差的是台儿庄区，为60微克/立方米；同比改善幅度最大的是峰城区，为16.9%，同比改善幅度最小的是台儿庄区，同比持平。



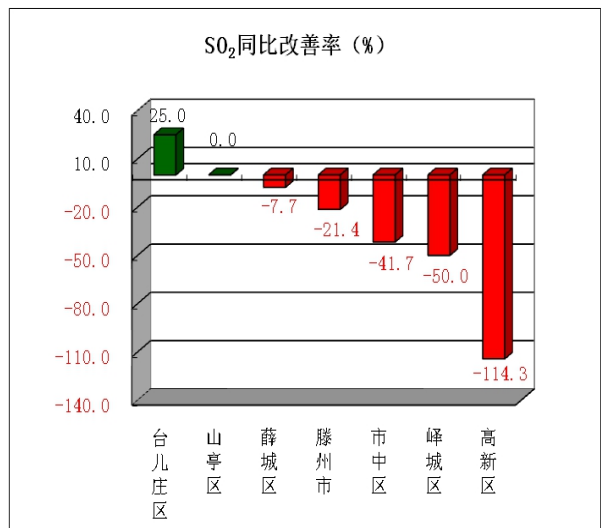
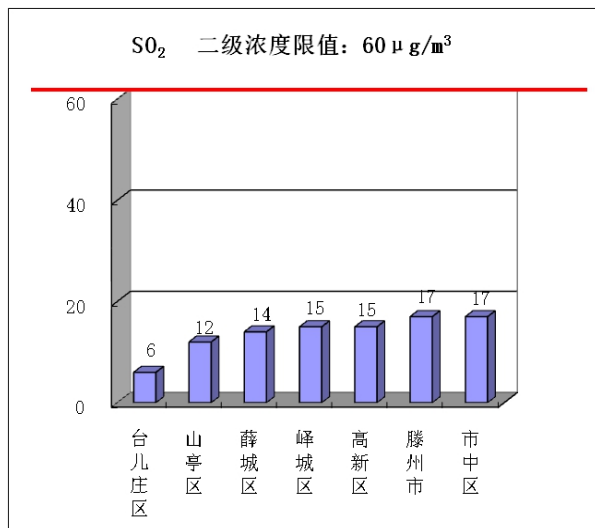
二、可吸入颗粒物 (PM₁₀)

可吸入颗粒物浓度最好的是山亭区，为 79 微克/立方米，最差的是台儿庄区，为 99 微克/立方米；同比恶化幅度最小的是峄城区，为 6.7%，同比恶化幅度最大的是高新区，为 26.4%。



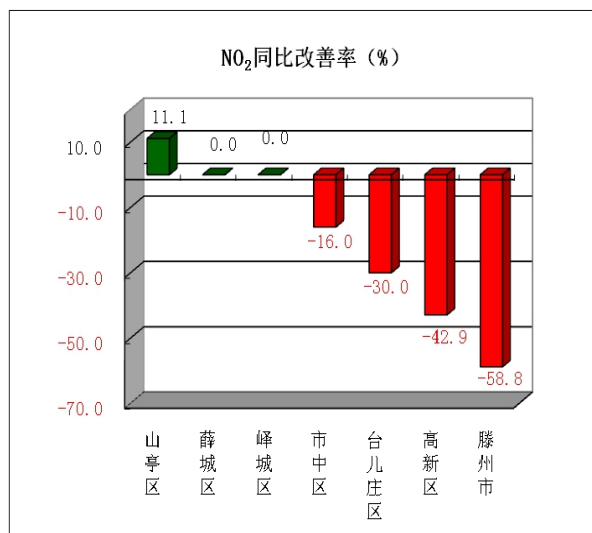
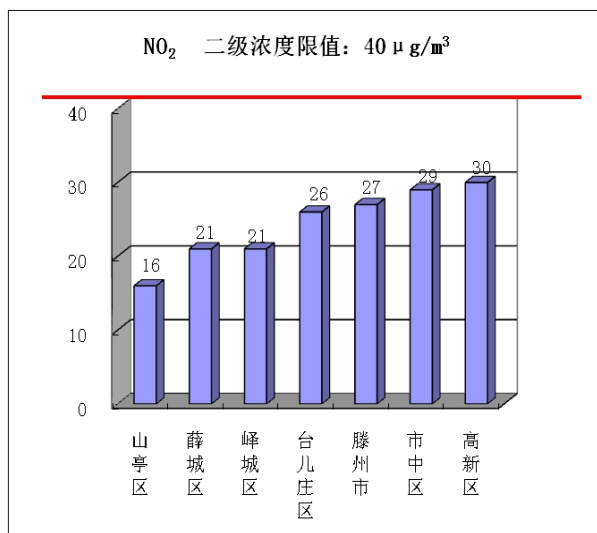
三、二氧化硫 (SO₂)

二氧化硫浓度最好的是台儿庄区，为 6 微克/立方米，最差的是滕州市、市中区，为 17 微克/立方米；同比改善幅度最大的是台儿庄区，为 25.0%，同比恶化幅度最大的是高新区，为 114.3%。



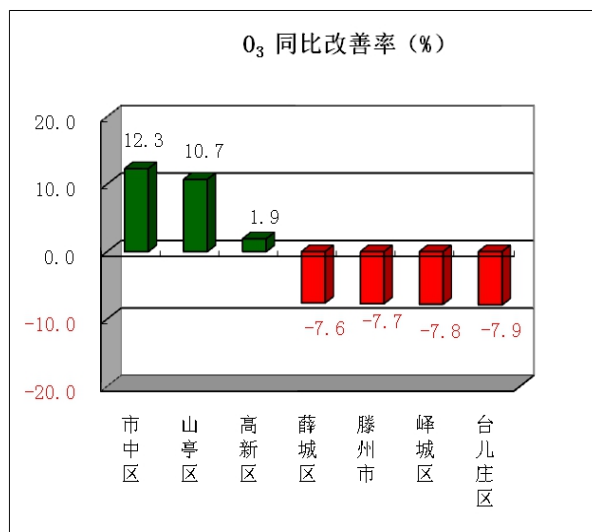
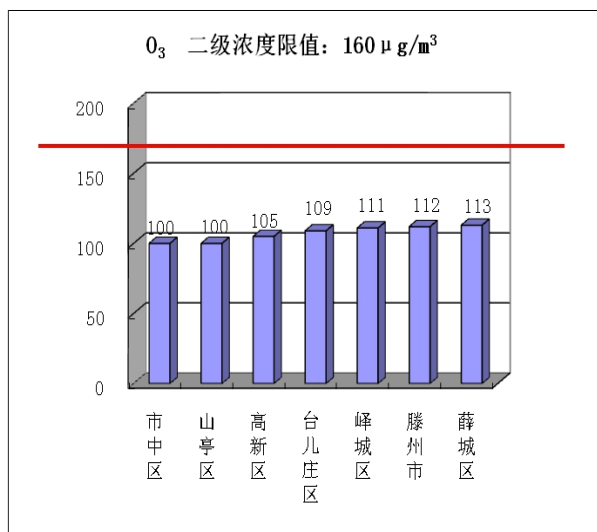
四、二氧化氮 (NO₂)

二氧化氮浓度最好的是山亭区，为 16 微克/立方米，最差的是高新区，为 30 微克/立方米；同比改善幅度最大的是山亭区，为 11.1%，同比恶化幅度最大的是滕州市，为 58.8%。



五、臭氧 (O_{3-8h-90per})

臭氧浓度最好的是市中区、山亭区，为 100 微克/立方米，最差的是薛城区，为 113 微克/立方米；同比改善幅度最大的是市中区，为 12.3%，同比恶化幅度最大的是台儿庄区，为 7.9%。



主题词：空气 质量 排名 通报

报送：市委书记、市长；市委常委；市人大常委会主任、分管副主任；副市长；
市政协主席、分管副主席；枣庄市中级人民法院院长；
枣庄市人民检察院检察长；

抄送：各区（市）党委书记、区（市）长、分管副区（市）长；枣庄高新区管委会主任、分管副主任；市大气污染综合防治指挥部有关成员单位主要负责人。

发：枣庄市生态环境局各分局。
